

# 南科大 matlab2017b 许可证激活及安装指南（初稿）

安装步骤（总览）：

- 用学校邮箱注册 mathwork 账号（必须为学校邮箱否则无法使用）
- 关联许可证和 mathwork 账号（key 见下面红字）
- 下载，安装，激活 matlab（使用 mathwork 账号激活）

若有疑问可以找 mathwork 客服或者易老师：[yiha@mail.sustc.edu.cn](mailto:yiha@mail.sustc.edu.cn)

细节说明：

先到 mathwork 官网用学校邮箱注册或登录

<http://cn.mathworks.com/>

## 创建 MathWorks 帐户

电子邮件地址	<input type="text"/>
	您将需要验证您的电子邮件地址
国家/地区	中国
您将如何使用 MathWorks 软件？	学校教学或研究
	请选择
	商业工作（包括研究）
	政府工作（包括研究）
	个人，非商业项目
您是否已年满 13 岁？	学校教学或研究
	学生用途
	<input type="button" value="取消"/> <input type="button" value="创建"/>

注册时选择学校教学或研究

登陆后找到绑定许可证的地方：

## Associate My Account with a License

Activation Key or License Number*:	<input type="text"/>	<input type="button" value="Associate License"/>
Type 'ver' at the MATLAB prompt to get your <a href="#">license number</a> or get an activation key from your MATLAB administrator.		
<i>*Some Licenses may require an Activation Key to associate</i>		

**Activation Key: 38686-15180-56642-23583-92647** (学生使用，邮箱为带 mail 后缀)

**84019-13881-08610-96595-44155** (老师使用, 邮箱为不带 mail 后缀)

注意不要搞混了

成功后显示如下:

## Associate My Account with a License



然后下载安装 matlab

根据实际网速可以选择以下两种下载方式之一:

1. 上 mathwork 官网:

[https://ww2.mathworks.cn/downloads/web\\_downloads/download\\_release?release=R2018a](https://ww2.mathworks.cn/downloads/web_downloads/download_release?release=R2018a)

2. 使用系里的 ftp 服务器下载 <ftp://172.18.4.47:30/>

用户名: matlabUser 密码: Matlab2016

注: 第二种方法校内网使用, 使用网线的话可能速度较快

下载, 安装过程中的一些截图, 供参考, 一些细节可能和实际安装略有不同



## 下载

### 下载 R2018a 安装程序

#### 1. 选择安装程序

Windows (64-bit)

macOS (64-bit)

Linux (64-bit)

#### 2. 下载产品文件

运行安装程序并以 [11711217@mail.sustc.edu.cn](mailto:11711217@mail.sustc.edu.cn) 身份登录。

选择联网使用 mathwork 账户登录

MathWorks 安装程序

选择安装方法

使用 MathWorks 帐户登录 连接设置(O)  
需要 Internet 连接

使用文件安装密钥 [这是什么?](#)  
不需要 Internet 连接

MathWorks products are protected by patents (see [mathworks.com/patents](http://mathworks.com/patents)) and copyright laws. By entering into the Software License Agreement that follows, you will also agree to additional restrictions on your use of these programs. Any unauthorized use, reproduction, or distribution may result in civil and criminal penalties.

MATLAB and Simulink are registered trademarks of The MathWorks, Inc. Please see [mathworks.com/trademarks](http://mathworks.com/trademarks) for a list of additional trademarks. Other product or brand names may be trademarks or registered trademarks of their respective holders.

MATLAB® & SIMULINK®  
R2018a



< 返回(B)    下一步(N) >    取消    帮助(H)    MathWorks

许可协议

The MathWorks, Inc. Software License Agreement

IMPORTANT NOTICE

THIS IS THE SOFTWARE LICENSE AGREEMENT (THE "AGREEMENT") OF THE MATHWORKS, INC. ("MATHWORKS") FOR THE PROGRAMS. THE PROGRAMS ARE LICENSED, NOT SOLD. READ THE TERMS AND CONDITIONS OF THIS AGREEMENT CAREFULLY BEFORE COPYING, INSTALLING, OR USING THE PROGRAMS. FOR INFORMATION ABOUT YOUR LICENSE OFFERING, CONSULT THE PROGRAM OFFERING GUIDE PRESENTED AFTER THE AGREEMENT.

THE AGREEMENT REPRESENTS THE ENTIRE AGREEMENT BETWEEN YOU (THE "LICENSEE") AND MATHWORKS CONCERNING YOUR RIGHTS TO INSTALL AND USE THE PROGRAMS UNDER THE LICENSE OFFERING YOU ACQUIRE.

YOU MUST ACCEPT THE TERMS OF THIS AGREEMENT TO COPY, INSTALL, OR USE THE PROGRAMS. IF YOU DO NOT ACCEPT THE LICENSE TERMS, THEN YOU MUST IMMEDIATELY STOP USING THE PROGRAMS.

是否接受许可协议的条款?  是(Y)     否(O)

< 返回(B)    下一步(N) >    取消    帮助(H)    MathWorks

登录

登录到您的 MathWorks 帐户

电子邮件地址:

密码:

[忘记了密码?](#)

创建 MathWorks 帐户(需要激活密钥)

MATLAB® & SIMULINK®  
R2018a



< 返回(B)    下一步(N) >    取消    帮助(H)    MathWorks®

许可证选择

选择许可证或输入激活密钥

安装程序将根据您的许可证确定安装哪些产品。


选择许可证:

许可证	标签	选项
40511577	Individual	Academic - Total Headcount

输入未列出的许可证的激活密钥:

您可能已从许可证管理员处收到[激活密钥](#)。

MATLAB® & SIMULINK®  
R2018a

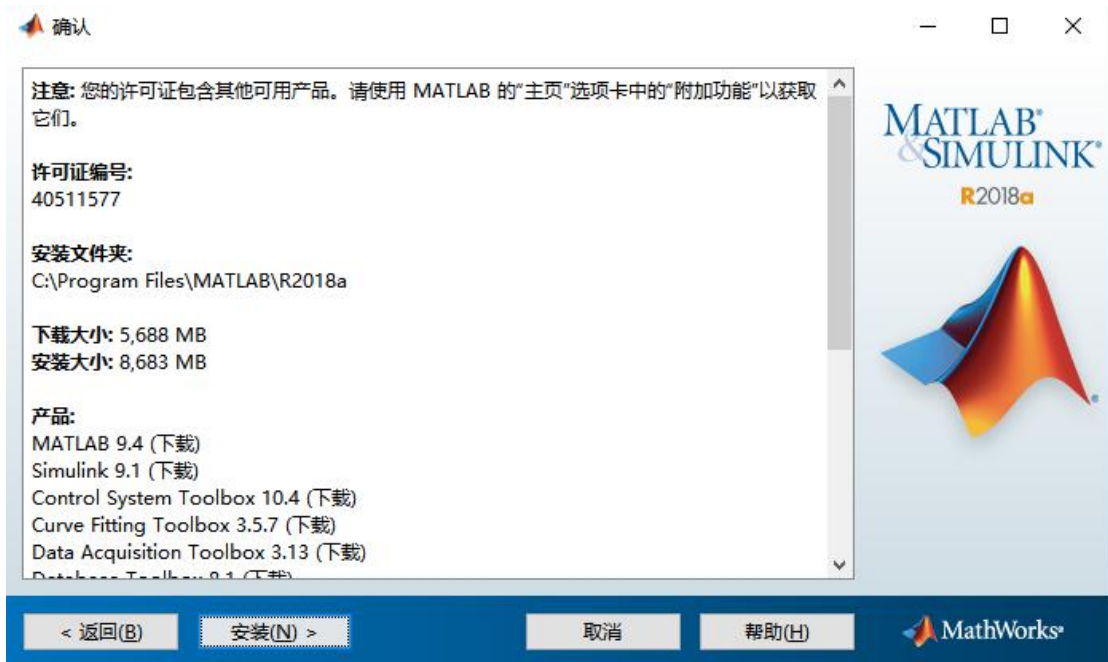


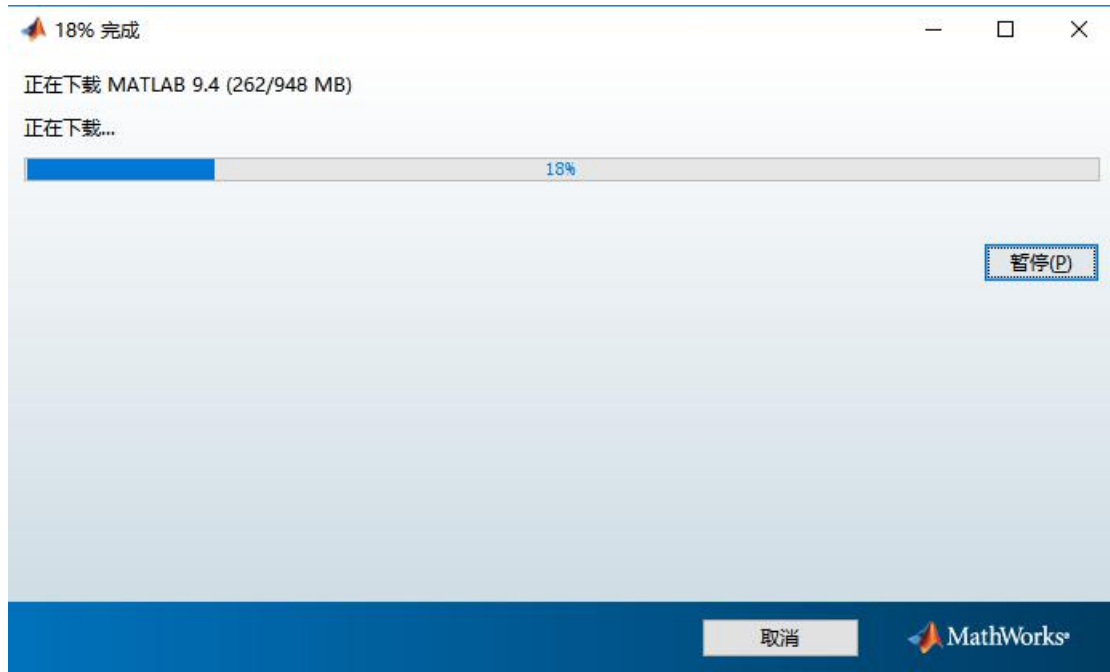
< 返回(B)    下一步(N) >    取消    帮助(H)    MathWorks®



默认即可，未来可以根据需求下载使用。







此处需要等待，如网速较慢可以接上网线或前往图书馆下载。

如至于从试用版到正式版：

由试用版到正式版，下载正式版的安装文件，点开按照流程一步步来即可，最后会显示删除原来的文件，为正常行为。

